

Instructivo para el llenado de Hoja de Respuestas

- A cada postulante se le entregará el Temario del Examen y una «**Hoja de Respuestas**».

Sobre la hoja de repuestas, efectuar lo siguiente:

- Identifique las diferentes áreas de la hoja de respuestas. Lugares donde completar datos (registre nombre y apellido, raya debajo asignatura) y firma.
Importante: escriba solo en los lugares permitidos, NO escriba en los bordes de la hoja, ni complete las rayas, dibujitos, etc.

- Anote correctamente su número de Cédula de Identidad (llenando los círculos correspondientes, comenzando desde la primera columna, de izquierda a derecha). ➡

N° de Cédula									
4	2	8	3	5	2	1			
0	0	0	0	0	0	0	0	0	0
1	1	1	1	1	1	1	1	1	1
2	2	2	2	2	2	2	2	2	2
3	3	3	3	3	3	3	3	3	3
4	4	4	4	4	4	4	4	4	4
5	5	5	5	5	5	5	5	5	5
6	6	6	6	6	6	6	6	6	6
7	7	7	7	7	7	7	7	7	7
8	8	8	8	8	8	8	8	8	8
9	9	9	9	9	9	9	9	9	9

Fila


2

- Verificar el número de Fila (que el círculo de la fila correspondiente se encuentre completamente relleno). ➡
- Que el número de fila que se le asignó corresponda con el del temario.


- 1
- 2
- 3
- 4
- 5
- 6
- 7
- 8
- 9

Errores más frecuentes en la marcación del número de cédula:


Dejar una columna vacía en la marcación.



Marcar un número equivocado.



Marcación de 2 dígitos en una sola columna.



Procedimiento de marcación de respuestas:



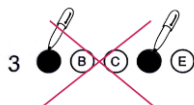
Atención: Podría ser causal que el postulante quedara sin puntaje en el examen de conocimiento de la asignatura evaluada, cuando:

No marque correctamente o deje de marcar el número de cédula de identidad, en la hoja de respuestas.

- Lea atentamente cada tema, analice y cuando esté seguro de la respuesta, registre en la hoja de respuestas, pintando completamente el círculo que corresponda a la letra de la opción que considera correcta.
- Al marcar las respuestas rellenar completamente el círculo de la opción que

considera como correcta. Marque así ○ ○ ●

Observación: Ante la ausencia de marcación o la doble marcación de respuestas en un ítem, se invalida dicha respuesta.



Al finalizar el examen:

- Verifique la correcta anotación de su número de cédula y de su fila.
- No doble la hoja de respuesta para entregar.
- No se aceptan hojas de respuestas manchadas.
- Deposite su hoja de respuestas en la urna correspondiente.

A tener en cuenta:

El postulante puede consultar sus resultados en esta dirección:

<https://web.una.py/admision>